



jestem z  
**GDAŃSKA**

*jestem otwarty*

# *Preparations to accept and integrate the refugees - Model of Immigrant Integration in Gdansk*

**Piotr Kowalczyk**

*vice-Mayor for social policy of the City of Gdansk, Poland*

**Piotr Olech**

*vice-director of Social Development Department, City of Gdansk, Poland*

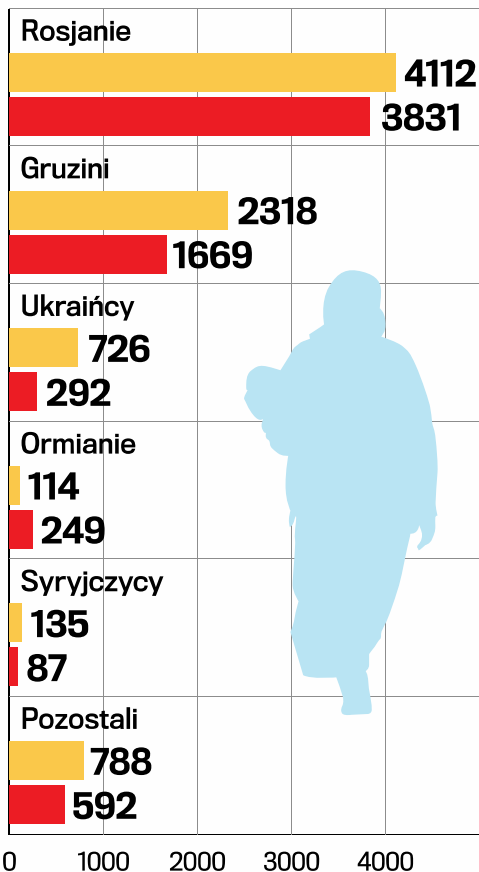


# Immigration in Poland

## UCHODźCY W POLSCE

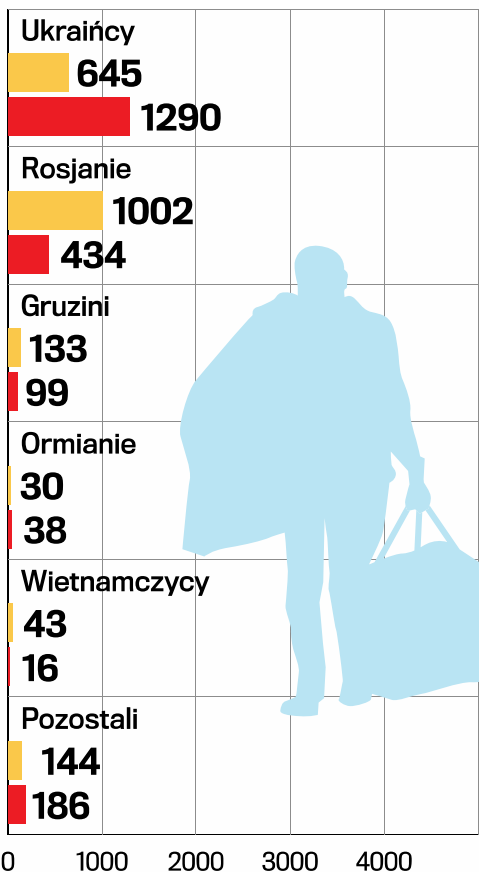
### KTO STARAŁ SIĘ O STATUS UCHODźCY W POLSCE\*

2014 r. 2015 r.



### KOMU ODMÓWIONO STATUSU UCHODźCY\*


2014 r. 2015 r.



\*Najliczniejsze obywatelstwa, stan na 31.08.2015 r.

### KOMU PRZYZNANO STATUS UCHODźCY W POLSCE\*

2014 r. 2015 r.



ŹRÓDŁO: URZĄD DO SPRAW CUDZOZIEMCÓW

## IMIGRANCI W UNII EUROPEJSKIEJ

| Kraje Unii Europejskiej | Łączna liczba imigrantów** | Liczba imigrantów spoza UE | Ile proc. ludności stanowią imigranci | Liczba wniosków o azyl w 2014 r. | Kraje pochodzenia azylantów w 2014 r.    |
|-------------------------|----------------------------|----------------------------|---------------------------------------|----------------------------------|--|
| Austria                 | 1 mln 57 tys.              | 539 tys.                   | 12,4 proc.                            | 28 035                           | Syria, Afganistan, Rosja                 |
| Belgia                  | 1 mln 264 tys.             | 434 tys.                   | 11,3 proc.                            | 22 710                           | Syria, Afganistan, Rosja                 |
| Bulgaria                | 54 tys.                    | 41 tys.                    | 0,8 proc.                             | 11 080                           | Syria, Afganistan, Irak                  |
| Chorwacja               | 32 tys.                    | 21 tys.                    | 0,7 proc.                             | 450                              | Algieria, Syria, Pakistan                |
| Cypr                    | 159 tys.                   | 48 tys.                    | 18,6 proc.                            | 1745                             | Syria, Ukraina, Egipt                    |
| Czechy                  | 434 tys.                   | 261 tys.                   | 4,1 proc.                             | 1145                             | Ukraina, Syria, Wietnam                  |
| Dania                   | 397 tys.                   | 233 tys.                   | 7,1 proc.                             | 14 680                           | Syria, Erytrea, bezpaństwowcy            |
| Estonia                 | 195 tys.                   | 187 tys.                   | 14,8 proc.                            | 155                              | Ukraina, Rosja, Sudan                    |
| Finlandia               | 207 tys.                   | 122 tys.                   | 3,8 proc.                             | 3620                             | Irak, Somalia, Ukraina                   |
| Francja                 | 4 mln 157 tys.             | 2 mln 706 tys.             | 6,3 proc.                             | 64 310                           | DRK*, Rosja, Bangladesz                  |
| Grecja                  | 837 tys.                   | 649 tys.                   | 7,7 proc.                             | 9430                             | Afganistan, Pakistan, Syria              |
| Hiszpania               | 4 mln 677 tys.             | 2 mln 685 tys.             | 10,1 proc.                            | 5615                             | Syria, Ukraina, Mali                     |
| Holandia                | 735 tys.                   | 330 tys.                   | 4,4 proc.                             | 24 495                           | Syria, Erytrea, bezpaństwowcy            |
| Irlandia                | 545 tys.                   | 171 tys.                   | 11,8 proc.                            | 1450                             | Pakistan, Nigeria, Albania               |
| Litwa                   | 21 tys.                    | 16 tys.                    | 0,7 proc.                             | 440                              | Gruzja, Afganistan, Ukraina              |
| Luksemburg              | 249 tys.                   | 34 tys.                    | 45,3 proc.                            | 1150                             | Bośnia i Hercegowina, Czarnogóra, Kosowo |
| Łotwa                   | 305 tys.                   | 299 tys.                   | 15,2 proc.                            | 375                              | Gruzja, Ukraina, Syria                   |
| Malta                   | 25 tys.                    | 11 tys.                    | 5,9 proc.                             | 1350                             | Libia, Syria, Somalia                    |
| Niemcy                  | 7 mln 11 tys.              | 3 mln 912 tys.             | 8,7 proc.                             | 202 645                          | Syria, Serbia, Erytrea                   |
| Polska                  | 101 tys.                   | 71 tys.                    | 0,3 proc.                             | 8020                             | Rosja, Ukraina, Gruzja                   |
| Portugalia              | 401 tys.                   | 301 tys.                   | 3,8 proc.                             | 440                              | Ukraina, Maroko, Sierra Leone            |
| Rumunia                 | 73 tys.                    | 52 tys.                    | 0,4 proc.                             | 1545                             | Syria, Afganistan, Irak                  |
| Słowacja                | 59 tys.                    | 12 tys.                    | 1,1 proc.                             | 330                              | Afganistan, Syria, Ukraina               |
| Słowenia                | 97 tys.                    | 80 tys.                    | 4,7 proc.                             | 385                              | Syria, Afganistan, Pakistan              |
| Szwecja                 | 687 tys.                   | 385 tys.                   | 7,1 proc.                             | 81 180                           | Syria, Erytrea, bezpaństwowcy            |
| Węgry                   | 140 tys.                   | 59 tys.                    | 1,4 proc.                             | 42 775                           | Kosowo, Afganistan, Syria                |
| Wlk. Brytania           | 5 mln 47 tys.              | 2 mln 424 tys.             | 7,8 proc.                             | 31 745                           | Pakistan, Erytrea, Iran                  |
| Włochy                  | 4 mln 922 tys.             | 3 mln 480 tys.             | 8,1 proc.                             | 64 625                           | Nigeria, Mali, Gambia                    |

\*Demokratyczna Republika Konga \*\*Statystyka obejmuje osoby bez obywatelstwa kraju przyjmującego, pochodzące zarówno z UE, jak i spoza niej. Tym samym nie dzieci imigrantów, które urodziły się już w Europie, oraz osoby naturalizowane. Dane oficjalne; rzeczywiste liczby mogą być wyższe. Stan z 1 stycznia 2014 r.

# *Immigration in Gdansk*



- *Work*
- *Social relations*
- *Economical crisis*
- *Refugees and asylum seekers*
- *International companies staff*
- *Universities*
- *Repatriates*
- *Estimation – 10-15 thousands migrants*

# Why Model of Integration in Gdansk?



*Directions, Model*



*Pragmatics, preparations*



*Present immigrants*



*Educational challenges*



*Roma crisis/eviction*



*Labour challenges*



*Repatriates*

# *Why participative?*



*Learning process*



*Complementarity*



*Lack of experiences*



*Synergy effect*



*Implementation*



*Real needs*



# How?




*May 2015 – March 2016*



*Mayor management*



*More than 150 people  
& 70 entities*



*Regular meetings, roles*



*Education, study visits,  
seminars*



*Experts support*



## **8 thematic areas**

- *Education*
- *Local Communities*
- *Culture*
- *Violence and Discrimination*
- *Health*
- *Work*
- *Social Welfare*
- *Housing*



*Dimensions of integration*



## ***International cooperation***

- *City Hall in Gdansk cooperated in the network EUROCITIES and became a member of the Working Group: Migration and Integration within the EUROCITIES Social Affairs Forum (Ghent)*
- *Foreign study visit - for the members of the Steering Committee and some members of the Team Model Integration of Immigrants – OSLO*
- *The study visit in the context of accepting asylum seekers and refugees BREMEN*
- *Cities grow - Implementoring - design with EUROCITIES,*
- *7-8.3.2016 ECS Open Cities - Migration and Development*



# Oslo Extra Large – en by for alle

1. Oslo jest miastem, gdzie wszyscy mieszkańcy mają taką samą wartość.
2. Mieszkańcy Oslo są przyszłością miasta i jego najważniejszym potencjałem. Jesteśmy mieszkańcami o różnym pochodzeniu etnicznym, kulturowym i religijnym oraz mamy te same podstawowe prawa i obowiązki oraz odpowiedzialność.
3. Różnice i różnorodność wzbogacają miasto i są jego silną stroną.
4. Oslo powinno być bezpiecznym miastem, gdzie wszystkie dzieci i młodzież mogą rozwijać swoją tożsamość i przyszłość.
5. Wszyscy mieszkańcy Oslo mają prawo do tego, by być dostępnym, wysłuchanym, włączonym do wspólnoty i traktowanym jako indywidualności.
6. Współdziałanie i wiedza przyczynia się do tolerancji, wzajemnego szacunku i zrozumienia.
7. Wszyscy mają odpowiedzialność za to, aby tworzyć Oslo jako miasto bezpieczne i otwarte.
8. Oslo będzie przeciwdziałało wszelkim formom zamierzonego i niezamierzonego rasizmu oraz dyskryminacji.
9. Prawo norweskie zabrania wypowiedzi na temat rasistowskim i czynów na tym tle. Naruszenie tych praw spowoduje reakcje prawne.
10. Działania przeciwko nazizmowi, rasizmowi i nietolerancji polegają na ochronie naszych podstawowych wartości: demokracji, wolności, poczucia bezpieczeństwa i bezpieczeństwa państwa.

Verdidiokument (Dokument wartości) dla gminy Oslo uchwalony przez Radę Miejską Oslo 20.06.2001.



\*Oslo Extra Large – en by for alle



# Oslo Extra Large – en by for alle

1. Oslo is a city where every inhabitant is of equal value.
2. The future of Oslo lies in the hands of its inhabitants being the city's most valuable assets. We are citizens with different ethnic, cultural and religious backgrounds, sharing the same fundamental rights, duties and responsibilities.
3. Diversity and complexity provide enrichment and strength to our city.
4. Oslo is a safe city, where every child and young person is free to develop both their own identity and their future.
5. Every inhabitant in Oslo has the right to be visible, have their voice heard, be included and be treated as individuals.
6. Acting together and exchanging information and knowledge about one another are ways to increase tolerance, mutual understanding and respect.
7. Everybody has a responsibility for making Oslo a safer and transparent city. There is zero tolerance for threats, bullying and violence.
8. Oslo city fights against all forms of racism and discrimination.
9. The Norwegian law forbids all forms of racist expressions and activities. Any violation will be dealt with accordingly.
10. Fighting Nazism, racism and intolerance is about protecting our society's most central values: democracy, freedom, safety and security.

Ethical document adopted by the Oslo City Council on 20 June 2001.

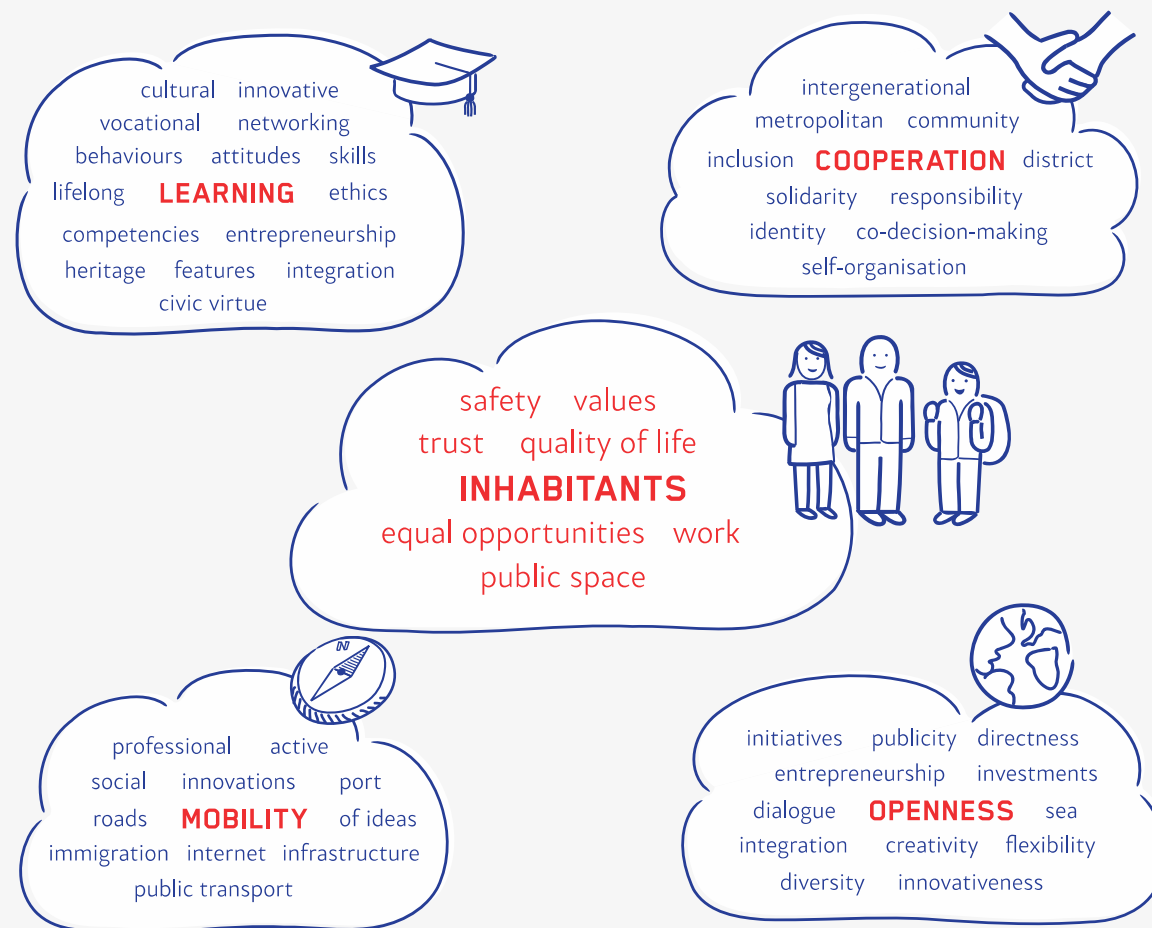


\*Oslo Extra Large – en by for alle

The vision of Gdańsk is a city gathering and attracting what is most valuable – people who are proud of their heritage, community spirited, open-minded, creative, developing and jointly shaping their future.



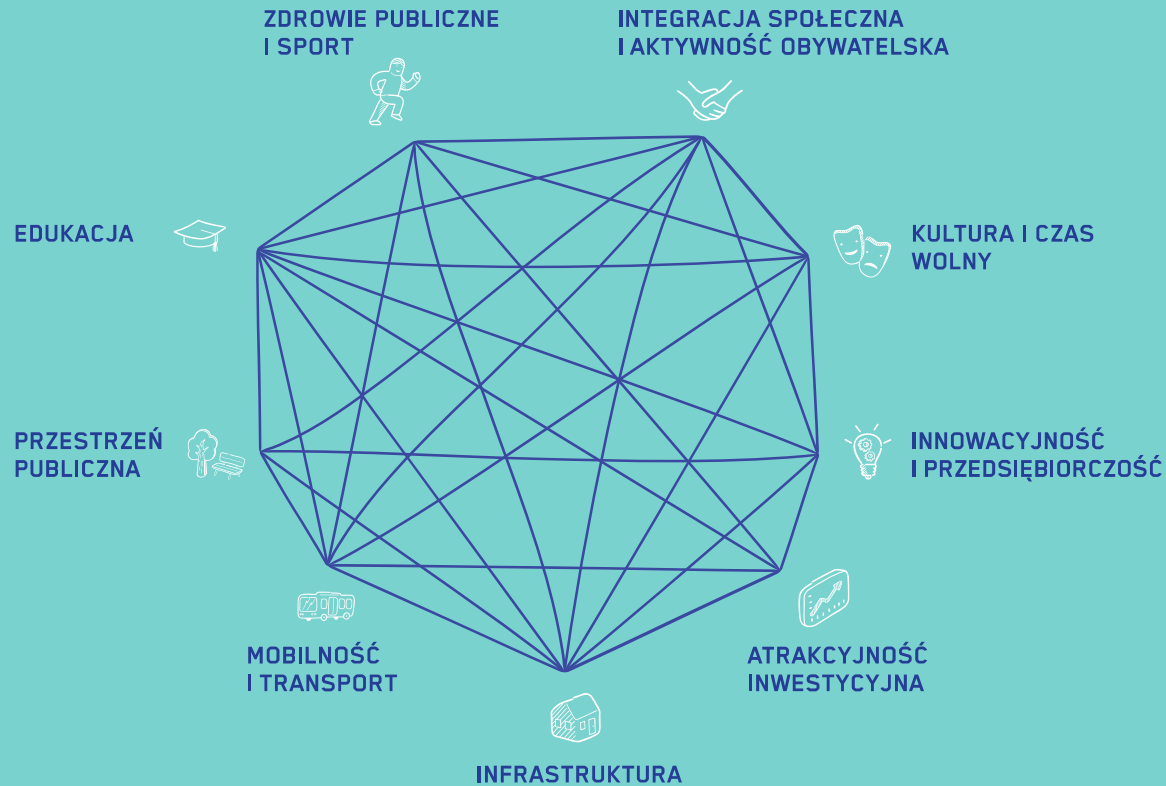
+ IDEA CLOUDS



Strategies and programs of the city and the migration and integration



## Powiązania między programami operacyjnymi



## Zagadnienia horyzontalne



## 9 Operational Programs 2023

- *Public Health and Sport*
- *Social Integration and Active Citizenship*
- *Culture and Free Time*
- *Innovation and Entrepreneurship*
- *Investment Attractiveness*
- *Infrastructure*
- *Mobility and Transport*
- *Public Space*
- *Education*

## Horizontal rules – Equal opportunities

Strategies and programs of the city and the migration and integration





*Multicultural heritage*



*Idea & Practice Solidarity*



*Shared responsibility*



*Bottom Up*



*Integration of migrants = citizens*



*Fight against racism and discrimination*



*Migration management*



*Energy and capital of immigration*



*Intercultural competences*



*Dispersion, deinstitutionalization*

***Values and rules***




*Integration not  
assimilation*



*Interculturalism  
not „multiculti”*



*Legal boundaries  
and universal  
values*



*Partnership,  
cooperation*



*Inter-sector,  
multidimension*



*Inclusion,  
empowerment*



*Subsidiarity*



*Transparent,  
Data & Research*



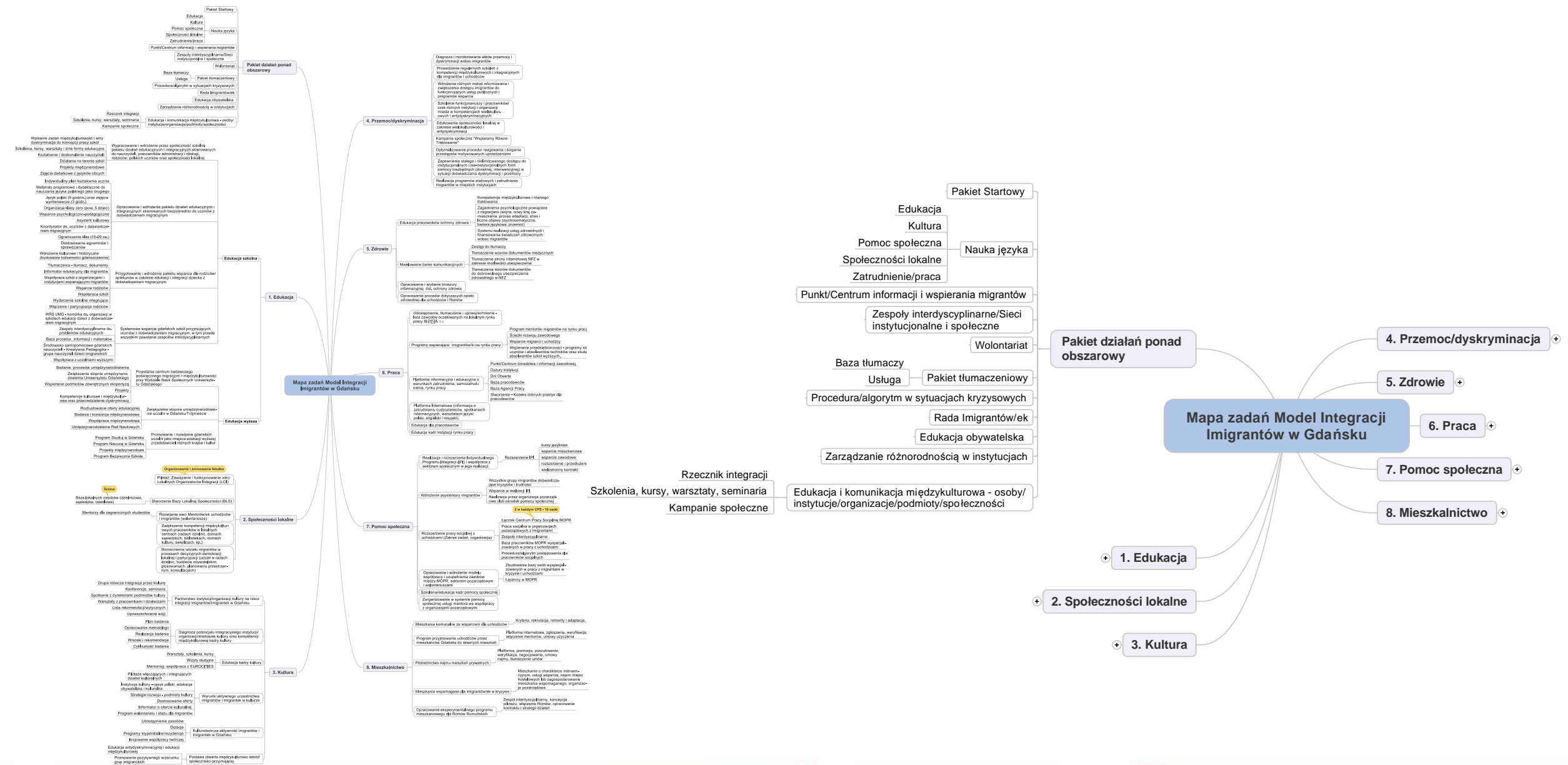
*Equality, Social  
justice*



*Evaluation,  
Right to make  
mistakes*

**Values and rules**

# Tasks Model





Central Government Domain  
*Ministry of the Interior and  
Administration,  
Office for Foreigners*



Resettlement,  
Around 1 000  
*Lebanon (Syria)*



Relocation,  
Greece, Italy,  
*More than 6 000  
(Syria, Iraq, Afghanistan)*



International  
protection



Verification  
*Poland and United Nations  
High Commissioner for  
Refugees*



75% of people received  
the status in Europe and  
almost 100% in Poland

# Refugees preparations





*2-3.2016 Relocation*



*4.2016 Resettlement*



*Groups of 150 persons  
– 2 years process*



*Open reception centres  
11 + 15*



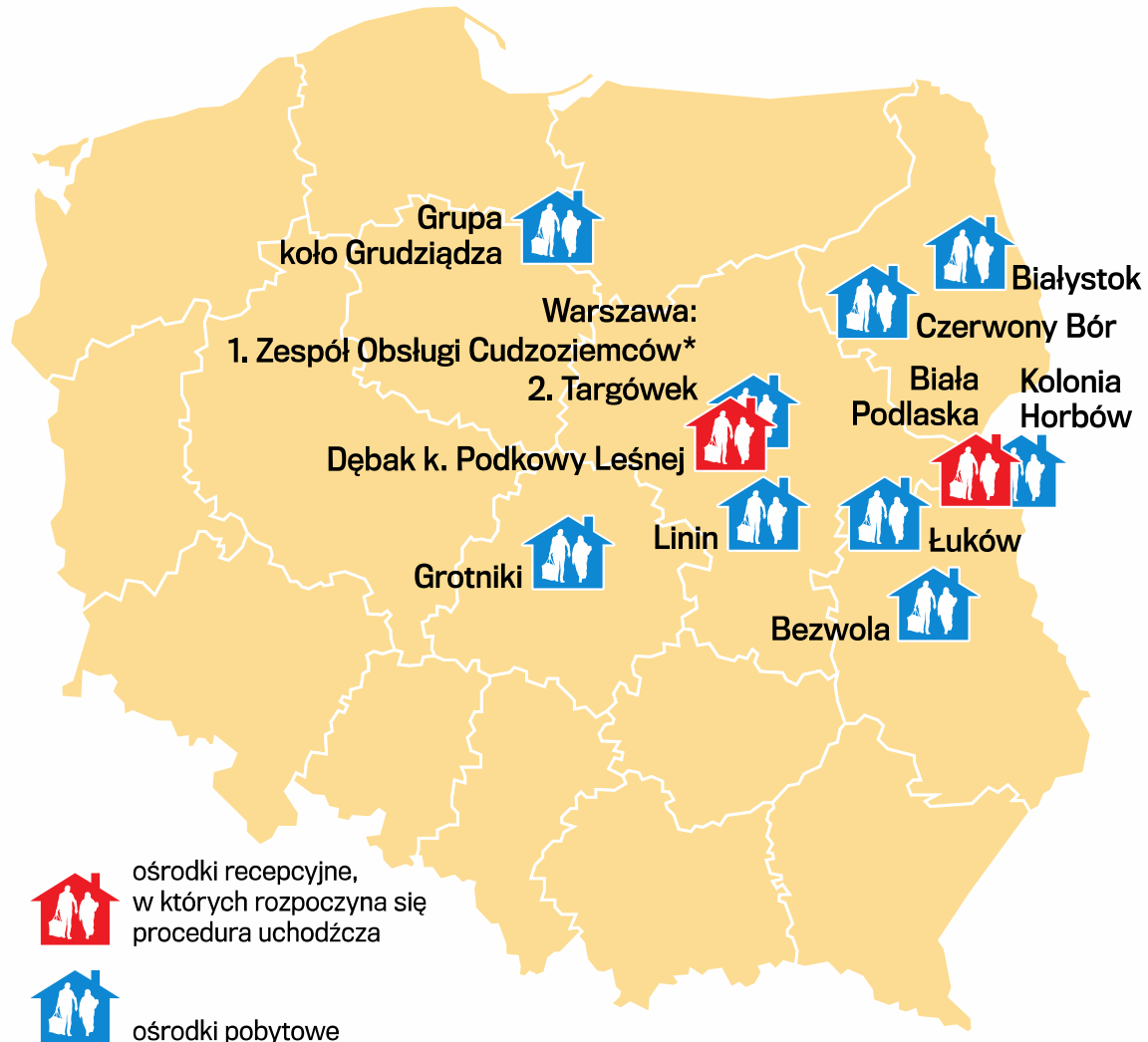
*Currently 500  
beds plus 1500*



*Province  
governor next  
place*


**Refugees preparations**

# OŚRODKI DLA CUDZOZIEMCÓW W POLSCE



\*dla osób korzystających ze świadczeń poza ośrodkiem

Refugees preparations



- *The waiting period of about 6 months*
- *Pre integration – during - accommodation, medical assistance*
- *In addition to the center 65% - equivalent - 350/750 zł*
- *Program integration - status - 750/1350 zł*
- *The European Union funds*
- *Non-governmental organizations*

## ***Specific activities on refugees***

- *Study - 50% Gdansk inhabitants do not want to accept refugees*
- *gdansk.pl – raising awareness of public opinion*
- *Access to social housing - bypassing the queue*
- *Mentors – around 150 people*
- *Individual program of integration*
- *Mediation rental housing*
- *Language courses*
- *Career counseling*



# Specific activities on refugees

- *New migrant center*



# ***What is next?***

- *Model of Integration - the end of March 2016*
- *Consultations social, institutional, international - April / May 2016*
- *Resolution of City Council - June 2016*
- *Waiting for government decisions*
- *Participation of local governments – access to financial support?*
- *2016 - 2017 Implementation*
- *Evaluation*



***Questions?***